

Réchauds Cobra 1 et 2 feux


Carburant : Pétrole

Dates de construction : Années 30



Voici le réchaud Cobra 2 feux avec sa “taupette” que l’on trempera dans l’alcool avant de la positionner à la base de chaque brûleur afin de le réchauffer.


Ce réchaud est doté de deux brûleurs séparés. Il est très lourd (5 kilos de fonte) et de ce fait très stable



c o b r a


Appareils munis du brûleur à débouchage et réglage automatique sans perte de pression.

Article riche se fait en bleu, vert, aubergine, marron, blanc, bleu turquoise, bouton d'or, mauve et vert myrthe.



Existe en **Un feu** et **Deux feux** brûleur silencieux
 Dimensions 34 x 32 x 19 hr Dimensions 61 x 33 x 19 hr
 Poids 5 kilogs Poids 10 k. 500
 Se fait en 10 coloris de choix

Nous recommandons particulièrement à notre clientèle ces appareils qui munis des derniers perfectionnements donnent toujours entière satisfaction et consacrent ainsi la marque "**COBRA**".



MODELE PERFECTIONNE 1931

S'allumant après chauffage préalable comme le gaz.

Une seule manette à ouvrir ou fermer après usage.

Restant plusieurs semaines sous pression. Sécurité absolue.

Existe en **Un feu**, brûleur à débouchage automatique.

Réservoir 6 lit. Poids 6 k. 200


Deux feux brûleurs à débouchage automatique.

Réservoir 10 lit. Poids 12 k. 800



Notez le nombre de couleurs disponibles : vert, aubergine, marron, blanc, bleu turquoise, bouton d'or, vert myrthe !!! On ne lésinait pas chez Moufflet ;-)

Cet appareil peut aussi être installé à poste fixe. Il est alors alimenté par un gros réservoir sous pression séparé et une conduite en cuivre souple unique.



Ici, chaque réservoir est vissé sur les jambes du réchaud. Il a sa pompe et son bouchon de remplissage séparé. On peut n'allumer qu'un seul feu à la fois.



Le Cobra crache le feu ;-) Mais il aura fallu prendre le temps de bien réchauffer le brûleur avec la taupette car le pétrole a un meilleur rendement calorifique que l'essence mais à plus de mal à se vaporiser. Par contre, une fois allumé, on peut fonctionner au ralenti sans souci.

Ce modèle existe aussi en version 1 feu. Celui-ci appartient à Serge.





Le brûleur est évidemment identique à celui du réchaud double et il était également monté sur le chauffage parabolique de la marque.

Fig.1

Chaque brûleur peut être équipé d'une aiguille de nettoyage qui a été brevetée en mai 1926 sous le n° FR616.641. Ce n'est pas le cas sur ce réchaud. Un axe tournant se termine par une sorte de petit vilebrequin (7) qui fait monter/descendre la tige porte aiguille (5) et nettoie le gicleur.

Fig.2

