

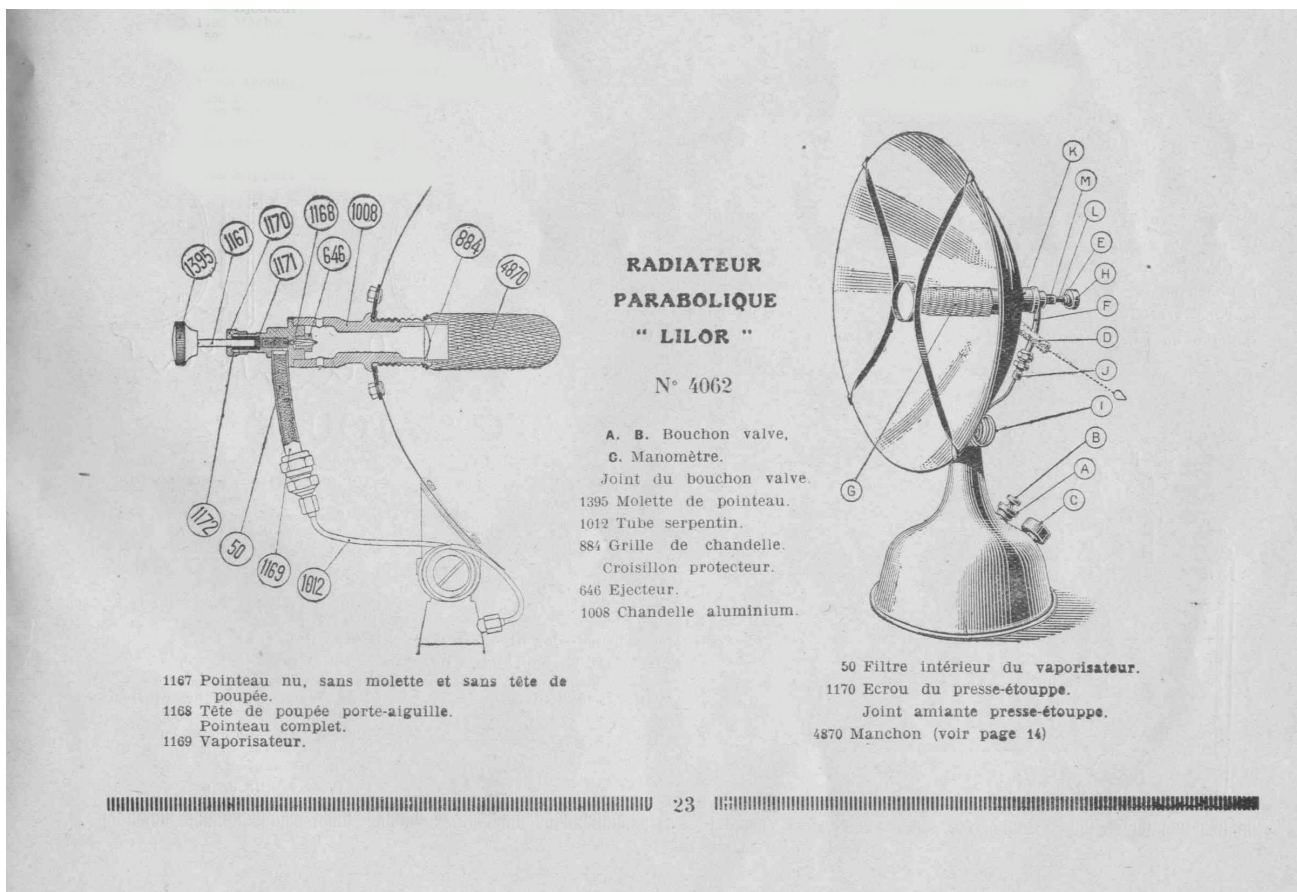
## **Le radiateur parabolique Lilor n°4062**

**Carburant : Essence**

**Construction : de 1923 à la fin des années 30.**

Ce radiateur(surtout son bruleur) est issu d'un brevet de juillet 1923.





Un éclaté du brûleur et de l'appareil.  
Cet appareil a été très populaire sans doute sa facilité d'utilisation et sa fiabilité. On en trouve dans de nombreuses familles.



Le problème est de trouver le manchon tricoté en laine d'amiante. Voici un manchon bricolé par Conny en grille d'acier qui fera très bien son office.



Source gallica.bnf.fr / Bibliothèque nationale de France

Il faut dire que la publicité (la réclame à l'époque) était très bien faite. Les charentaises sont prêtes, le chat ronronne.

La parabole est articulée. La conduite de l'essence est enroulée sous forme de ressort afin de permettre la mobilité.



Je ne suis pas bien certain que cela puisse vraiment permettre de cuisiner, mais pour chauffer un café, cela fait l'affaire.


Par contre, pour chauffer le coin cuisine, cela me paraît efficace dans cette position. Car il ne faut pas se tromper, cet engin chauffe très bien.






Équipement classique sur cet engin : un bouchon qui fait valve et un manomètre.

La pointe de fermeture et de nettoyage du gicleur. Il suffit de visser pour enfoncer l'aiguille. Simplissime !



**RADIATEURS PARABOLIQUES "LILOR"**

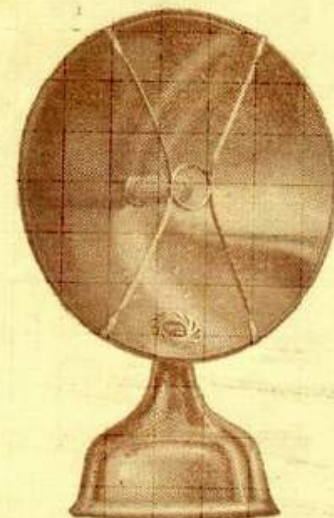


Renversé pour être employé  
comme réchaud.

■  
**Sans odeur**  
■


N° 4090  
Même modèle **à pétrole**  
Code: LILORPEFO

*Tous nos appareils sont livrés complets  
avec mode d'emploi prêt à fonctionner*



N° 4062  
**A essence**  
Code: LILORDUSA  
**Modèle recommandé**

Haut: 0 m. 52 — Poids: 2 kg. 150



Peut être aisément appliqué  
au mur comme une lampe

**Chauffe 6** fois plus que  
l'électricité.  
**Coûte 3** fois moins.  
**Consomme 1** litre d'essence  
en 12 heures.

**Sain**  
la combustion complète des gaz se  
faisant à l'intérieur d'un manchon en  
tissu spécial pratiquement incassable

N° 895  
Même modèle **à gaz** - Code: LILORAGA


10



On passe au préchauffage du brûleur avec une taupette de chez Tilley. Il n'y a pas de coupelle à alcool. La masse du brûleur n'étant pas importante, il faut être patient avant d'ouvrir l'essence.



C'est parti avec un manchon souple, évidemment ce n'est pas ce qui chauffe le mieux.



Je suis à la recherche de ce type de manchon rigide, si vous en trouvez un merci de me contacter ...

Même les ours sont contents, maintenant on sait pourquoi la banquise fond, C'est la faute au radiateur Lilor. ;-)

